



富士精工株式会社

〒473-8511
愛知県豊田市吉原町平子26番地
TEL:0565-53-6611
FAX:0565-53-6601
URL:<http://www.c-max.co.jp/>



●古紙パルプ配合率100%再生紙を使用しています。
●大豆油インキを使用しています。



●印刷工程で有害廃液を出さない水なし印刷。

C-max

第49期中間報告書

(平成18年3月1日～平成18年8月31日)

富士精工株式会社

(証券コード 6142)

巻頭特集 1
 株主・投資家の皆様へ 3
 業績ハイライト（連結）..... 4
 財務諸表（連結）..... 5
 財務諸表（個別）..... 7
 株式データ 8
 会社データ 9
 インフォメーション 10

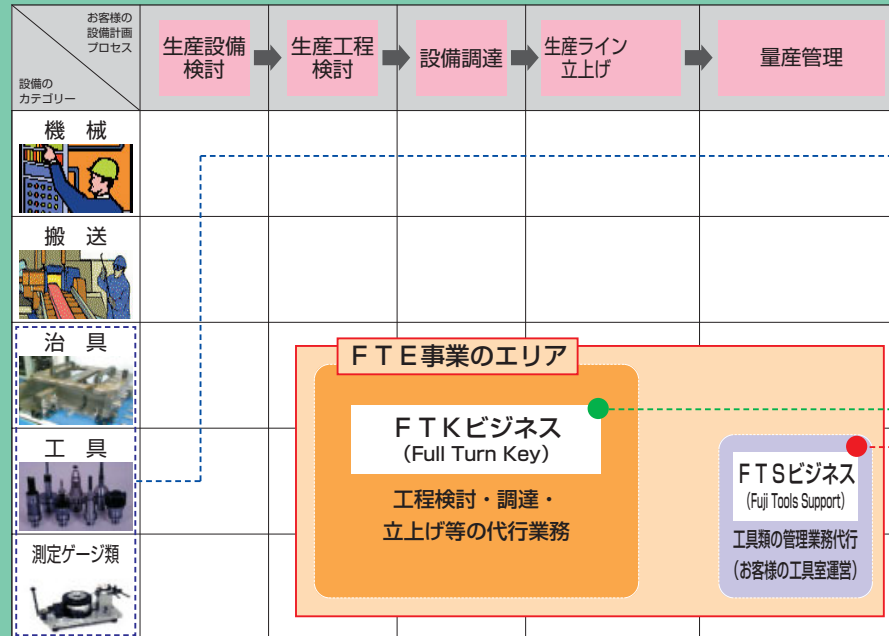
「工具まわりなら何でも」という新たなビジネスカテゴリー ～FTE事業のご紹介～

巻頭特集

FTE（FUJI TOTAL ENGINEERING）事業とは、単に工具とその周辺機器を製作・納入するだけでなく、従来はお客様が自社内で抱えていた「自動車部品加工ラインの生産準備」「量産開始後の工具管理」といった業務のアウトソーシング引き受けに至るまで、「工具まわりなら何でも」をキーワードに、工具に関するあらゆる仕事をトータルサポートするビジネスです。

工具メーカーが取り組む、一工具メーカーを超えたスケールの大きなビジネス、これをひもどくためのポイントをいくつかご紹介させていただきます。

－ FTE事業がコーディネートするエリア －



工具から、治具、測定ゲージに至るまで何でも揃えます。


富士精工では、工具だけでなく、工具との親和性が求められる治具や測定ゲージを商品ラインナップに加えております。これらを一括して提供することで、加工ライン全体から見た最適な商品選択と総合的な品質保証が可能となるため、工場設備の信頼性が著しく向上いたします。さらには、集中調達による管理コスト、発注処理工数の低減も実現するなど、管理・処理業務面でのメリット創出も可能となります。



切削工具+工具保持具



治具



測定ゲージ

他の工具メーカーとの協業を進めています。

－ 上場工具メーカー生産品目事例 －

	切削工具				耐摩工具				その他工具	刃先交換工具								
	チップ	バイト	エンドミル	ドリル	チップ	電子関連部品	機械部品	金型		タス・ララ	せん断工具	ローレル	その他	焼結・工具	W C系	セラミックス	サメット	ワイヤブラシ
オーエスジー	●	●	●	●									●	●	●	●	●	●
兼 房										●	●	●	●	●	●	●	●	●
京 セ ラ	●	●	●	●	●								●	●	●	●	●	●
住友電気工業	●	●	●	●	●								●	●	●	●	●	●
ダイジェット工業	●	●	●	●	●								●	●	●	●	●	●
日進工具			●										●	●	●	●	●	●
日本タングステン													●	●	●	●	●	●
日本特殊陶業	●	●	●	●	●								●	●	●	●	●	●
日立ツール	●	●	●	●	●								●	●	●	●	●	●
富士精工	●	●	●	●	●								●	●	●	●	●	●
三菱マテリアル	●	●	●	●	●								●	●	●	●	●	●

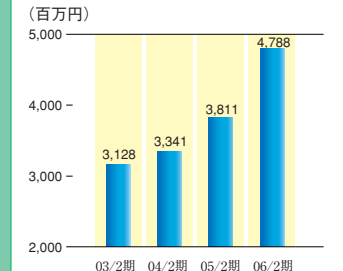
（出所：超硬工具協会資料）

お客様の工具管理業務を代行します。

量産開始後の部品加工ラインに対するサービスがFTS。従来、お客様が自前で行っていた、工具調達、在庫管理、品質管理、工具再研、工具改善といった工具管理業務全般を当社グループが代行運営いたします（現在、タイの関連子法人 TT FUJI TOOL SUPPORT CO.,LTD.社がその専門会社として活動中）。将来的には中国市場等での展開も視野に入れております。



－ 他社商品売上推移（単体）－



株主・投資家の皆様へ…

株主の皆様には、ますますご清祥のこととお喜び申し上げます。ここに当社グループ第49期中間報告書をお届けいたします。

第49期中間期の概況

当中間期、当社グループの主な取引先である自動車業界におきましては、グローバルベースでの自動車生産台数は依然として増加を続けてきましたが、数年来高水準を維持してきた設備投資は一時的にピークアウトした感があります。

こうした影響を受けて、工具保持具（超硬工具関連事業）、自動車用試作部品（自動車部品関連事業）等の受注が低迷いたしました。懸命な営業活動が効を奏し、当中間期の売上高につきましては、98億3千2百万円（前年同期比1.2%増）となりました。

しかしながら、昨年の高負荷状況に対応するため実施した生産体制強化がコスト増となり、製品売上原価が上昇、経常利益7億3千9百万円（前年同期比44.5%減）、中間純利益2億5千7百万円（前年同期比62.4%減）と、当初計画をそれぞれ下回る結果となりました。

中間配当

当社グループでは、企業体質の強化をはかるため内部留保の充実に気を配りつつ、業績や配当性向等を勘案し、株主の皆様に対し、安定的な配当を行うことを基本方針としております。

上述の業績に鑑み、当中間期における中間配当金は、1株につき6円とさせていただきます。

第49期通期の見通し

自動車業界におきましては、アジアや米国をはじめとする海外拠点の拡充が継続しており、中期的には高水準で推移するものと予想されます。

当社グループといたしましては、「トータルツーリングメーカーからツールエンジニアリングカンパニーへの進化」を基本ポリシーとした中期経営計画（平成18～20年度）のもと、安定した経営基盤を確立すべく努めてまいります。

株主、投資家の皆様におかれましては、今後とも変わらぬご支援ご鞭撻を賜りますよう、心からお願い申し上げます。



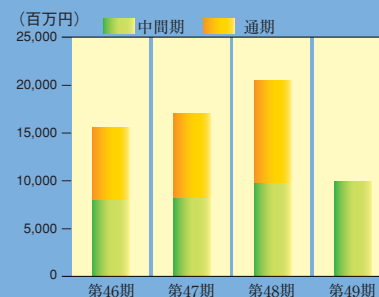
取締役社長 森 誠

業績ハイライト（連結）

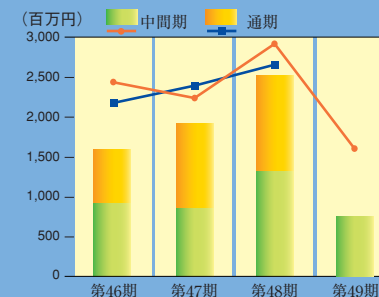
主要な経営指標の推移

	第46期中間 (H15.3.1~H15.8.31)	第47期中間 (H16.3.1~H16.8.31)	第48期中間 (H17.3.1~H17.8.31)	第49期中間 (H18.3.1~H18.8.31)	第46期 (H15.3.1~H16.2.29)	第47期 (H16.3.1~H17.2.28)	第48期 (H17.3.1~H18.2.28)
売上高 (百万円)	8,017	8,154	9,714	9,832	15,634	17,071	20,490
経常利益 (百万円)	917	856	1,332	739	1,595	1,907	2,531
経常利益率 (%)	11.4	10.5	13.7	7.5	10.2	11.2	12.4
中間（当期）純利益 (百万円)	517	471	684	257	874	1,043	1,321
中間（当期）純利益率 (%)	6.5	5.8	7.0	2.6	5.6	6.1	6.4
1株当たり中間（当期）純利益 (円)	25.76	24.19	35.23	13.06	42.39	51.94	65.57
純資産 (百万円)	11,872	12,334	13,796	15,696	12,046	12,890	14,908
自己資本比率 (%)	57.1	64.2	64.5	65.8	61.7	63.4	64.5
1株当たり純資産額 (円)	607.26	634.18	701.94	749.39	614.97	665.94	755.03
ROE（自己資本利益率） (%)	4.5	3.9	5.0	1.7	7.5	8.4	8.9

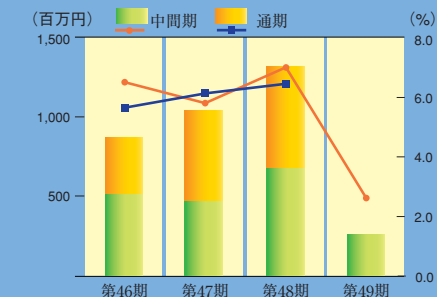
売上高



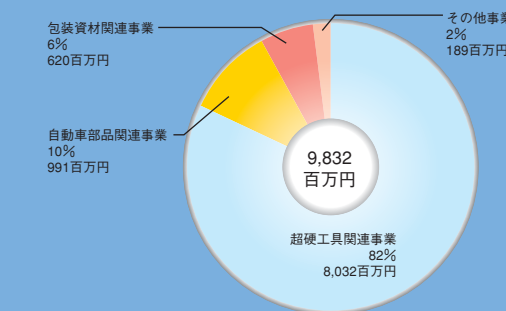
経常利益／率



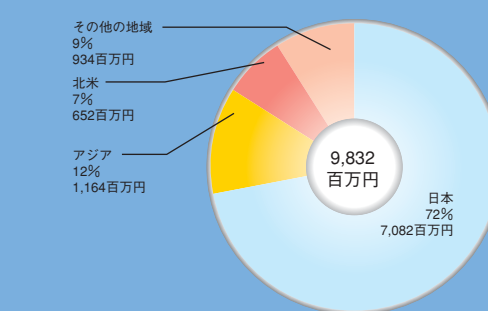
当期純利益／率



事業の種類別セグメント売上高



所在地別セグメント売上高



財務諸表 (連結)

中間連結貸借対照表 (要旨)

(単位:百万円)

科 目	当中間期	前中間期	前期	科 目	当中間期	前中間期	前期
	(平成18年8月31日現在)	(平成17年8月31日現在)	(平成18年2月28日現在)		(平成18年8月31日現在)	(平成17年8月31日現在)	(平成18年2月28日現在)
	金額	金額	金額		金額	金額	金額
(資産の部)				(負債の部)			
流動資産	10,380	10,099	10,438	流動負債	4,191	4,401	4,948
現金及び預金	2,592	2,181	2,077	支払手形及び買掛金	1,330	1,092	1,390
受取手形及び売掛金	5,456	5,543	5,969	短期借入金	1,001	788	1,113
たな卸資産	1,955	1,789	1,960	一年返済予定長期借入金	238	547	329
繰延税金資産	137	148	156	未払法人税等	282	417	533
その他	253	453	284	賞与引当金	174	194	141
貸倒引当金	△ 15	△ 17	△ 10	役員賞与引当金	18	-	-
				その他	1,145	1,361	1,440
固定資産	12,175	11,304	12,666	固定負債	2,668	2,435	2,382
有形固定資産	8,894	8,238	9,026	社債	500	500	500
建物及び構築物	2,641	2,615	2,725	長期借入金	345	155	116
機械装置及び運搬具	4,760	3,858	4,587	退職給付引当金	1,369	1,418	1,372
土地	1,233	1,432	1,438	役員退職慰労引当金	341	329	335
その他	258	331	274	その他	111	32	57
				負債合計	6,859	6,837	7,330
無形固定資産	117	104	118	(少数株主持分)			
投資その他の資産	3,163	2,961	3,521	少数株主持分	-	769	865
投資有価証券	2,257	1,878	2,683	(資本の部)			
繰延税金資産	367	479	263	資本金	-	2,882	2,882
その他	580	644	616	資本剰余金	-	4,132	4,132
貸倒引当金	△ 42	△ 40	△ 42	利益剰余金	-	7,000	7,539
資産合計	22,556	21,403	23,104	その他有価証券評価差額金	-	441	822
				為替換算調整勘定	-	△ 133	61
				自己株式	-	△ 527	△ 528
				資本合計	-	13,796	14,908
				負債、少数株主持分及び資本合計	-	21,403	23,104
				(純資産の部)			
				株主資本	14,136	-	-
				資本金	2,882	-	-
				資本剰余金	4,156	-	-
				利益剰余金	7,599	-	-
				自己株式	△ 501	-	-
				評価・換算差額等	701	-	-
				その他有価証券評価差額金	590	-	-
				為替換算調整勘定	110	-	-
				少数株主持分	858	-	-
				純資産合計	15,696	-	-
				負債純資産合計	22,556	-	-

(注) 記載金額は百万円未満を切り捨てて表示しています。

中間連結損益計算書 (要旨)

(単位:百万円)

科 目	当中間期	前中間期	前期
	(H18.3.1~H18.8.31)	(H17.3.1~H17.8.31)	(H17.3.1~H18.2.28)
	金額	金額	金額
売上高	9,832	9,714	20,490
売上原価	7,476	7,018	15,093
売上総利益	2,355	2,696	5,396
販売費及び一般管理費	1,724	1,530	3,232
営業利益	631	1,166	2,164
営業外収益	126	177	401
営業外費用	18	10	34
経常利益	739	1,332	2,531
特別利益	194	1	5
特別損失	320	135	184
税金等調整前中間(当期)純利益	613	1,197	2,351
法人税、住民税及び事業税	330	464	939
法人税等調整額	△ 2	△ 6	△ 14
少数株主利益	28	55	105
中間(当期)純利益	257	684	1,321

(注) 記載金額は百万円未満を切り捨てて表示しています。

中間連結キャッシュ・フロー計算書 (要旨)

(単位:百万円)

科 目	当中間期	前中間期	前期
	(H18.3.1~H18.8.31)	(H17.3.1~H17.8.31)	(H17.3.1~H18.2.28)
	金額	金額	金額
営業活動によるキャッシュ・フロー	892	630	1,635
投資活動によるキャッシュ・フロー	△ 314	△ 850	△ 1,978
財務活動によるキャッシュ・フロー	△ 59	△ 133	△ 167
現金及び現金同等物に係る換算差額	△ 4	21	74
現金及び現金同等物の増減額	515	△ 331	△ 435
現金及び現金同等物の期首残高	2,077	2,513	2,513
現金及び現金同等物の中間期末(期末)残高	2,592	2,181	2,077

(注) 記載金額は百万円未満を切り捨てて表示しています。

中間連結株主資本等変動計算書 (要旨)

(単位:百万円)

科 目	当中間期 自 平成18年3月1日 至 平成18年8月31日									
	株主資本					評価・換算差額等			少数株主 持分	純資産 合計
	資本金	資本 剰余金	利益 剰余金	自己株式	株主資本 合計	その他有価証券 評価差額金	為替換算 調整勘定	評価・ 換算差額等合計		
平成18年2月28日残高	2,882	4,132	7,539	△ 528	14,024	822	61	883	865	15,773
中間連結会計期間中の変動額										
剰余金の配当	-	-	△ 157	-	△ 157	-	-	-	-	△ 157
利益処分による役員賞与	-	-	△ 39	-	△ 39	-	-	-	-	△ 39
中間純利益	-	-	257	-	257	-	-	-	-	257
自己株式の取得	-	-	-	△ 5	△ 5	-	-	-	-	△ 5
自己株式の処分	-	24	-	32	56	-	-	-	-	56
株主資本以外の項目の中間連結会計期間中の変動額(純額)	-	-	-	-	-	△ 232	49	△ 182	△ 6	△ 189
中間連結会計期間中の変動額合計	-	24	60	27	112	△ 232	49	△ 182	△ 6	△ 77
平成18年8月31日残高	2,882	4,156	7,599	△ 501	14,136	590	110	701	858	15,696

(注) 記載金額は百万円未満を切り捨てて表示しています。

財務諸表 (個別)

株式データ

中間貸借対照表 (要旨) (単位: 百万円)

科目	当中間期	前中間期	前期	科目	当中間期	前中間期	前期
	(平成18年8月31日現在)	(平成17年8月31日現在)	(平成18年2月28日現在)		(平成18年8月31日現在)	(平成17年8月31日現在)	(平成18年2月28日現在)
(資産の部)				(負債の部)			
流動資産	7,819	7,768	7,938	流動負債	3,178	3,626	3,930
現金及び預金	1,652	1,077	998	支払手形及び買掛金	1,035	980	1,134
受取手形及び売掛金	4,735	4,991	5,362	短期借入金	567	500	700
受取たな卸資産	1,126	1,161	1,269	一年以内返済予定長期借入金	236	535	329
繰延税金資産	103	113	103	その他	1,340	1,611	1,766
繰延税金負債	202	424	204	固定負債	2,535	2,364	2,278
固定資産	11,504	11,202	12,026	社債	500	500	500
有形固定資産	5,496	5,314	5,667	長期借入金	309	155	92
建物及び構築物	1,279	1,405	1,380	退職給付引当金	1,303	1,373	1,320
機械装置及び運搬具	3,113	2,561	2,946	その他	422	336	365
土地	999	1,206	1,205	負債合計	5,713	5,991	6,208
その他の固定資産	104	141	135	(資本の部)			
無形固定資産	59	63	63	資本	-	2,882	2,882
投資その他の資産	5,948	5,823	6,294	資本剰余金	-	4,132	4,132
投資有価証券	1,823	1,584	2,296	利益剰余金	-	6,051	6,448
関係会社株式	2,241	2,177	2,177	その他	-	441	822
関係会社出資金	784	784	784	自己株式	-	△ 527	△ 528
繰延税金資産	322	456	224	資産合計	-	12,980	13,756
繰延税金負債	818	861	854	負債資本合計	-	18,971	19,964
貸倒引当金	△ 42	△ 40	△ 42	(純資産の部)			
資産合計	19,323	18,971	19,964	株主資本	13,019	-	-

中間損益計算書 (要旨) (単位: 百万円)

科目	当中間期	前中間期	前期	科目	当中間期	前中間期	前期
	(H18.3.1~H18.8.31)	(H17.3.1~H17.8.31)	(H17.3.1~H18.2.28)		(H18.3.1~H18.8.31)	(H17.3.1~H17.8.31)	(H17.3.1~H18.2.28)
売上高	7,747	7,991	16,515	株主資本	13,019	-	-
売上原価	6,223	6,062	12,678	資本	2,882	-	-
売上総利益	1,523	1,929	3,836	資本剰余金	4,156	-	-
販売費及び一般管理費	1,152	1,063	2,172	利益剰余金	6,482	-	-
営業利益	370	865	1,663	自己株式	△ 501	-	-
営業外収益	206	162	260	評価・換算差額等	590	-	-
営業外費用	5	5	9	その他有価証券評価差額金	590	-	-
経常利益	571	1,023	1,914	純資産合計	13,609	-	-
税引前中間(当期)純利益	460	892	1,761	負債純資産合計	19,323	-	-
中間(当期)純利益	229	525	1,020				
中間(当期)未処分利益	-	1,107	1,504				

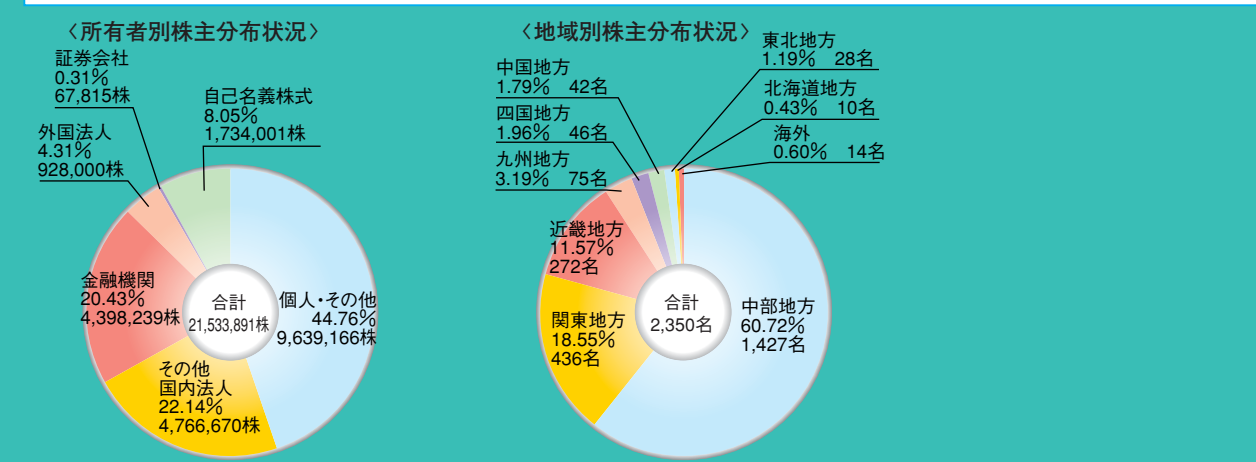
(注) 記載金額は百万円未満を切り捨てて表示しています。

中間株主資本等変動計算書 (要旨) (単位: 百万円)

科目	当中間期 自 平成18年3月1日 至 平成18年8月31日					株主資本		評価・換算差額等		純資産合計
	資本金	資本剰余金	利益剰余金	自己株式	株主資本合計	その他有価証券評価差額金	評価・換算差額等合計			
平成18年2月28日残高	2,882	4,132	6,448	△ 528	12,933	822	822	13,756		
中間会計期間中の変動額	-	-	△ 157	-	△ 157	-	-	△ 157		
剰余金の配当	-	-	△ 37	-	△ 37	-	-	△ 37		
利益処分による役員賞与	-	-	229	-	229	-	-	229		
中間純利益	-	-	-	△ 5	△ 5	-	-	△ 5		
自己株式の取得	-	-	-	32	56	-	-	56		
自己株式の処分	-	24	-	-	-	-	-	24		
株主資本以外の項目の中間会計期間中の変動額(純額)	-	-	-	-	-	△ 232	△ 232	△ 232		
中間会計期間中の変動額合計	-	24	34	27	85	△ 232	△ 232	△ 146		
平成18年8月31日残高	2,882	4,156	6,482	△ 501	13,019	590	590	13,609		

(注) 記載金額は百万円未満を切り捨てて表示しています。

株式構成

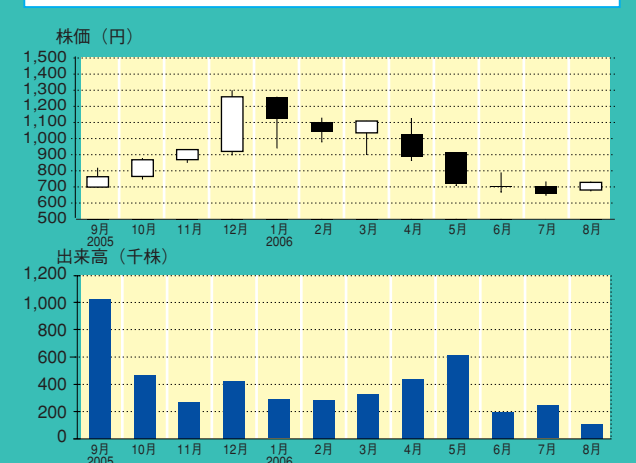


大株主 (上位10名)

株主名	持株数 (千株)	出資比率 (%)
有限会社シーマックス	1,100	5.11
株式会社晃永	1,050	4.88
森 誠	791	3.67
株式会社ナステック	650	3.02
富士精工従業員持株会	616	2.86
株式会社大垣共立銀行	558	2.60
日本トラスティ・サービス信託銀行株式会社 (信託口)	496	2.30
株式会社三菱東京UFJ銀行	461	2.14
日本マスタートラスト信託銀行株式会社 (信託口)	447	2.08
三菱マテリアル株式会社	386	1.80

(注) 当社は自己株式 (1,734,001株) を保有しておりますが、当該株式には議決権がないため、上記大株主から除いております。

株価の推移



会社データ

会社概要

商号 富士精工株式会社
創立 昭和33年（1958年）3月
本社 愛知県豊田市
資本金 28億8,201万円
従業員数 連結1,618名 単体526名
事業内容


- 超硬工具、ダイヤモンド工具、その他の切削工具、工具保持具及び治具の製造販売
- 金型の製造販売
- 工作機械及びその部品ならびに付属品の製造販売
- 自動車部品の製造販売
- 金属表面処理加工

役員

取締役会長	森	清
取締役社長	森	誠
専務取締役	近藤	国夫
常務取締役	新藤	善久
常務取締役	安藤	功
取締役	片山	貴雄
常勤監査役	神谷	敏朗
監査役	加藤	明照
監査役	鈴木	英男
監査役	下山田	隆信

(注) 取締役片山貴雄氏は、社外取締役です。

グローバルネットワーク



インフォメーション

事業年度 3月1日～翌年2月末日
定時株主総会 5月
基準日 2月末日（定時株主総会・剰余金の配当）
 8月31日（中間配当金）
 その他必要ある場合はあらかじめ公告いたします。

単元株式数 1,000株
公告方法 当社公告につきましては、当社ホームページ（<http://www.c-max.co.jp/>）に掲載いたします。ただし、電子公告によることができない事故、その他やむを得ない事由が生じたときは、日本経済新聞に掲載いたします。

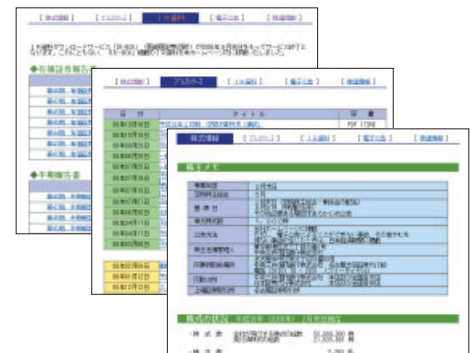
株主名簿管理人 東京都港区芝三丁目33番1号
 中央三井信託銀行株式会社
同事務取扱場所 名古屋市中区栄三丁目15番33号
 中央三井信託銀行株式会社
 名古屋支店 証券代行部
 電話 0120-87-2031（フリーダイヤル）

同取次所 中央三井信託銀行株式会社
 本店及び全国各支店
 日本証券代行株式会社
 本店及び全国各支店
上場証券取引所 名古屋証券取引所

(お知らせ)
 住所変更、単元未満株式買取請求、名義書換請求および配当振込指定に必要な各用紙のご請求は、下記株主名簿管理人中央三井信託銀行のフリーダイヤルまたはホームページをご利用ください。
 ●フリーダイヤル 0120-87-2031（24時間受付：自動音声案内）
 ●ホームページ http://www.chuomitsui.co.jp/person/p_06.html

富士精工ホームページ <http://www.c-max.co.jp/>

株式情報、プレスリリース、株価情報等、最新のIR情報を公開しておりますので、ぜひご活用ください。



C-max FUJISEIKO LIMITED
 Confidence ~信頼~
Content
 トップページ
 メッセージ
 トピックス
 会社概要
 ネットワーク
 商品情報
 IR・電子公告
 サクルート
 お問い合わせ
 English/zh
最新更新日 2008/10/16
171505 番目のお客様です。
What's New !!
 ●2008年10月16日
 ●2008年9月29日