



富士精工株式会社

〒473-8511
愛知県豊田市吉原町平子26番地
TEL:0565-53-6611
FAX:0565-53-6601
URL:<http://www.c-max.co.jp/>



●古紙パルプ配合率100%再生紙を使用しています。
●大豆油インキを使用しています。



●印刷工程で有害廃液を出さない水なし印刷。

C-max

第49期
年次報告書
(証券コード6142)

富士精工株式会社

(証券コード 6142)

CONTENTS

巻頭特集	1
株主・投資家の皆様へ	3
業績ハイライト (連結)	4
財務諸表 (連結)	5
財務諸表 (個別)	7
株式データ	8
会社データ	9
インフォメーション	10

工具という“種子”から複数のビジネスの芽が育っています

新商品の開発

(デフケース用スローアウェイ式球面加工用ホルダー)

デフケースと呼ばれる自動車の足回り部品は、その内側に高精度な球面加工を行う必要があります。一般的には、ロー付け工具の刃先形状を高精度にR成形したものを使用しています。しかし、高精度であるがゆえ、再研磨は工具メーカーが行い、これに要するリードタイムも長くなるため、お客様サイドで本工具の在庫を多く用意する必要がありました。

この課題を解決するため、チップとホルダーをミクロンレベルの精度に仕上げ、現地で交換できるスローアウェイ式ホルダーをお客様と共同開発いたしました。



環境対策

(再生ツールボックス バンバンBOX)

回収された自動車バンパーリサイクル材を利用して工具収納ボックス“バンバンBOX”を発売いたしました。

これまでのプラスチックや木製のボックスとは違い、工具や部品となじみやすい素材で、

- 苛性ソーダで洗浄しても劣化しない
- お客様のニーズに合わせて設計製作が可能
- リサイクル可能なため、廃棄物にならない

といった特徴を有しています。

もちろん不要になった場合は、再度リサイクルできますので、廃棄上の問題もありません。



FTSビジネスへの取り組み

(物流管理システム)

タイ国の関連子法人（T T F T S社）を中心に取り組んでいる工具管理受託ビジネスが「FTS (Fuji Tools Support)」。

これと合わせて富士精工本社においても物流システム改革に取り組んでおり、平成19年2月には、(社)日本ロジスティックシステム協会主催「中部物流改善事例発表会2007」において、「海外から輸入している品物の受発注管理と輸出コスト低減」と題し、物流改革の成果の一端を発表させていただきました。



株主・投資家の皆様へ

株主の皆様には、ますますご清祥のこととお喜び申し上げます。ここに当社グループ第49期の概況と今後の見通しについてご報告申し上げます。

第49期の概況

当連結会計年度、当社グループの主な取引先である自動車業界におきましては、グローバルベースでの自動車生産台数は依然として増加を続けてきましたが、数年来高水準を維持してきた設備投資は一時的にピークアウトした感があります。

当社グループといたしましては、こうした厳しい経営環境を挽回すべく、前連結会計年度から引き続いて、世界各地の取引先から寄せられる「短納期対応」「低価格対応」「高品質維持」といった商品そのものに対するニーズと、「生産技術」「工具管理」といった業務・技術面でのニーズにトータルで応えるなど、積極的な営業活動に努めてまいりました。

しかし結果として、工具保持具（超硬工具関連事業）、自動車用試作部品（自動車部品関連事業）等の受注が低迷し、当連結会計年度の売上高につきましては、197億4千8百万円（前連結会計年度比3.6%減）となりました。

また、前連結会計年度、受注の高負荷状況に対応するため実施した生産体制強化がコスト増となり、製品売上原価が上昇、経常利益13億9百万円（前連結会計年度比48.3%減）、当期純利益7億6千4百万円（前連結会計年度比42.2%減）と、当初計画を下回る結果となりました。

配当

当社グループでは、企業体質の強化をはかるため内部留保の充実に気を配りつつ、業績や配当性向等を勘案し、株主の皆様に対し、安定的な配当を行うことを基本方針としております。

当連結会計年度につきましては、上述の業績に鑑み、期末配当金を1株につき7円とさせていただきます、昨年11月の中間配当金1株につき6円と合わせて、年間配当金は13円とさせていただきます。

今後の見通しと取り組み

自動車業界におきましては、米国やBRICs市場をはじめとする海外拠点の拡充が継続しており、中期的には高水準で推移することが予想されます。

当社グループといたしましては、「トータルソリューションメーカーからツールエンジニアリングカンパニーへの進化」を基本ポリシーとした中期経営計画（平成19～21年度）のもと、安定した経営基盤を確立すべく努めてまいります。

株主、投資家の皆様におかれましては、今後とも変わらぬご支援ご鞭撻を賜りますよう、心からお願い申し上げます。

取締役社長 森 誠

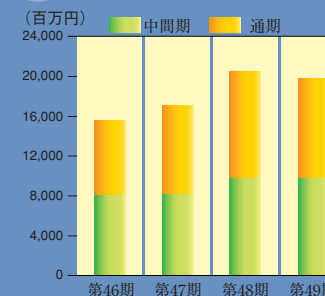


業績ハイライト（連結）

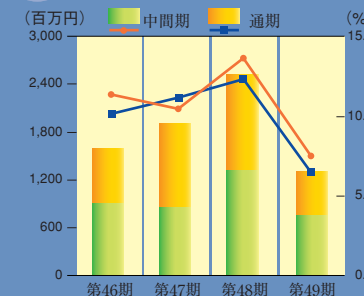
●主要な経営指標の推移

	第46期 (H15.3.1～H16.2.29)	第47期 (H16.3.1～H17.2.28)	第48期 (H17.3.1～H18.2.28)	第49期 (H18.3.1～H19.2.28)
売上高 (百万円)	15,634	17,071	20,490	19,748
経常利益 (百万円)	1,595	1,907	2,531	1,309
経常利益率 (%)	10.2	11.2	12.4	6.6
当期純利益 (百万円)	874	1,043	1,321	764
当期純利益率 (%)	5.6	6.1	6.4	3.9
1株当たり当期純利益 (円)	42.39	51.94	65.57	38.67
自己資本 (百万円)	12,046	12,890	14,908	15,582
自己資本比率 (%)	61.7	63.4	64.5	68.4
1株当たり自己資本 (円)	614.97	665.94	755.03	786.08
ROE (自己資本利益率) (%)	7.5	8.4	9.5	5.0

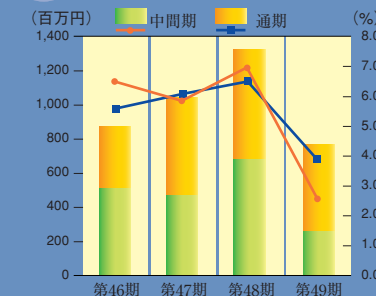
●売上高



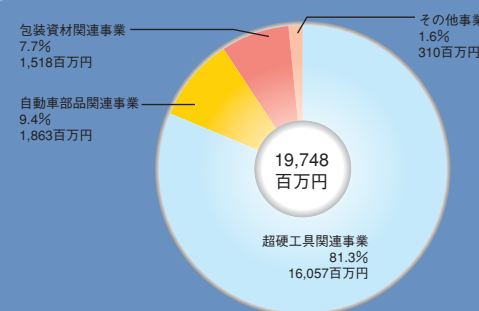
●経常利益/率



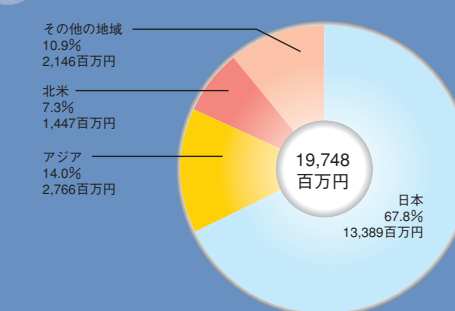
●当期純利益/率



●事業の種類別セグメント売上高



●所在地別セグメント売上高



財務諸表 (連結)

連結貸借対照表 (要旨)

(単位:百万円)

科 目	当連結会計年度 (平成19年2月28日現在)	前連結会計年度 (平成18年2月28日現在)
	金 額	金 額
(資産の部)		
流動資産	10,384	10,438
現金及び預金	2,807	2,077
受取手形及び売掛金	5,294	5,969
たな卸資産	1,885	1,960
繰延税金資産	133	156
その他	279	284
貸倒引当金	△14	△10
固定資産	12,384	12,666
有形固定資産	8,973	9,026
建物及び構築物	2,618	2,725
機械装置及び運搬具	4,974	4,587
土地	1,157	1,438
その他	222	274
無形固定資産	123	118
投資その他の資産	3,287	3,521
投資有価証券	2,405	2,683
繰延税金資産	365	263
その他	556	616
貸倒引当金	△40	△42
資産合計	22,768	23,104

(注) 記載金額は百万円未満を切り捨てて表示しています。

科 目	当連結会計年度 (平成19年2月28日現在)	前連結会計年度 (平成18年2月28日現在)
	金 額	金 額
(負債の部)		
流動負債	3,475	4,948
支払手形及び買掛金	1,225	1,390
短期借入金	489	1,113
一年内返済予定長期借入金	329	329
未払法人税等	112	533
賞与引当金	145	141
役員賞与引当金	18	-
その他	1,154	1,440
固定負債	2,717	2,382
社債	500	500
長期借入金	375	116
退職給付引当金	1,382	1,372
役員退職慰労引当金	347	335
その他	111	57
負債合計	6,193	7,330
(少数株主持分)		
少数株主持分	-	865
(資本の部)		
資本金	-	2,882
資本剰余金	-	4,132
利益剰余金	-	7,539
その他有価証券評価差額金	-	822
為替換算調整勘定	-	61
自己株式	-	△528
資本合計	-	14,908
負債、少数株主持分及び資本合計	-	23,104
(純資産の部)		
株主資本	14,536	-
資本金	2,882	-
資本剰余金	4,163	-
利益剰余金	7,987	-
自己株式	△496	-
評価・換算差額等	1,046	-
その他有価証券評価差額金	598	-
為替換算調整勘定	448	-
少数株主持分	992	-
純資産合計	16,575	-
負債純資産合計	22,768	-

連結損益計算書 (要旨)

(単位:百万円)

科 目	当連結会計年度 (H18.3.1~H19.2.28)	前連結会計年度 (H17.3.1~H18.2.28)
	金 額	金 額
売上高	19,748	20,490
売上原価	15,186	15,093
売上総利益	4,562	5,396
販売費及び一般管理費	3,524	3,232
営業利益	1,037	2,164
営業外収益	334	401
営業外費用	63	34
経常利益	1,309	2,531
特別利益	483	5
特別損失	352	184
税金等調整前当期純利益	1,440	2,351
法人税、住民税及び事業税	570	939
法人税等調整額	△1	△14
少数株主利益	107	105
当期純利益	764	1,321

(注) 記載金額は百万円未満を切り捨てて表示しています。

連結キャッシュ・フロー計算書 (要旨)

(単位:百万円)

科 目	当連結会計年度 (H18.3.1~H19.2.28)	前連結会計年度 (H17.3.1~H18.2.28)
	金 額	金 額
営業活動によるキャッシュ・フロー	1,684	1,635
投資活動によるキャッシュ・フロー	△432	△1,978
財務活動によるキャッシュ・フロー	△596	△167
現金及び現金同等物に係る換算差額	74	74
現金及び現金同等物の増減額	729	△435
現金及び現金同等物の期首残高	2,077	2,513
現金及び現金同等物の期末残高	2,807	2,077

(注) 記載金額は百万円未満を切り捨てて表示しています。

連結株主資本等変動計算書

(単位:百万円)

	当連結会計年度 自 平成18年3月1日 至 平成19年2月28日									
	株主資本					評価・換算差額等			少数株主 持分	純資産 合計
	資本金	資本 剰余金	利益 剰余金	自己株式	株主資本 合計	その他有価証券 評価差額金	為替換算 調整勘定	評価・ 換算差額等合計		
平成18年2月28日残高	2,882	4,132	7,539	△528	14,024	822	61	883	865	15,773
連結会計年度中の変動額										
剰余金の配当	-	-	△276	-	△276	-	-	-	-	△276
役員賞与	-	-	△39	-	△39	-	-	-	-	△39
当期純利益	-	-	764	-	764	-	-	-	-	764
自己株式の取得	-	-	-	△8	△8	-	-	-	-	△8
自己株式の処分	-	30	-	40	71	-	-	-	-	71
株主資本以外の項目の連結会計年度中の変動額(純額)	-	-	-	-	-	△223	386	162	126	289
連結会計年度中の変動額合計	-	30	448	32	511	△223	386	162	126	801
平成19年2月28日残高	2,882	4,163	7,987	△496	14,536	598	448	1,046	992	16,575

(注) 記載金額は百万円未満を切り捨てて表示しています。

財務諸表 (個別)

株式データ

貸借対照表 (要旨)

(単位:百万円)

科目	当期 (平成19年2月28日現在)	前期 (平成18年2月28日現在)
	金額	金額
流動資産	6,963	7,938
現金及び預金	1,119	998
受取手形及び売掛金	4,587	5,362
有価証券	957	1,269
繰上資産	72	103
固定資産	11,518	12,026
有形固定資産	5,692	5,667
建物及び構築物	1,280	1,380
機械装置及び運搬具	3,214	2,946
土地	1,000	1,205
無形固定資産	97	135
投資その他の資産	57	63
関係会社株式	5,868	6,294
関係会社出資	1,838	2,296
関係会社債権	2,241	2,177
関係会社引当	784	784
貸倒引当	319	224
その他	724	854
資産合計	18,482	19,964

科目	当期 (平成19年2月28日現在)	前期 (平成18年2月28日現在)
	金額	金額
流動負債	2,341	3,930
支払手形及び買掛金	932	1,134
短期借入金	-	700
一年返済予定長期借入金	327	329
その他	1,081	1,766
固定負債	2,575	2,278
社債	500	500
長期借入金	337	92
退職給付引当金	1,306	1,320
その他	430	365
負債合計	4,916	6,208
資本合計	-	13,756
負債資本合計	-	19,964

損益計算書 (要旨)

(単位:百万円)

科目	当期 (H18.3.1~H19.2.28)	前期 (H17.3.1~H18.2.28)
	金額	金額
売上高	14,727	16,515
売上原価	11,998	12,678
売上総利益	2,729	3,836
販売費及び一般管理費	2,259	2,172
営業利益	469	1,663
営業外収益	281	260
営業外費用	19	9
経常利益	731	1,914
引当金繰入	592	1,761
当期純利益	285	1,020
当期末処分利益	-	1,504

(注) 記載金額は百万円未満を切り捨てて表示しています。

株主資本等変動計算書

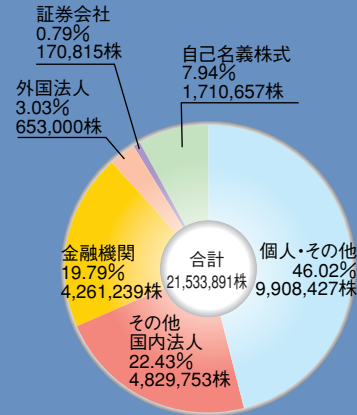
(単位:百万円)

	当期 自 平成18年3月1日 至 平成19年2月28日					純資産合計
	株主資本				評価・換算差額等	
	資本金	資本剰余金	利益剰余金	自己株式		
平成18年2月28日残高	2,882	4,132	6,448	△528	12,933	13,756
事業年度中の変動額	-	-	△276	-	△276	△276
剰余金の配当	-	-	△37	-	△37	△37
役員賞与	-	-	285	-	285	285
当期純利益	-	-	285	-	285	285
自己株式の取得	-	-	-	△8	△8	△8
自己株式の処分	-	30	-	40	70	71
株主資本以外の項目の事業年度中の変動額(純額)	-	-	-	-	-	-
事業年度中の変動額合計	-	30	△28	32	33	△189
平成19年2月28日残高	2,882	4,163	6,419	△496	12,967	13,566

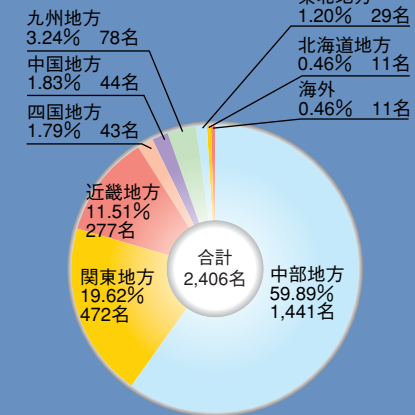
(注) 記載金額は百万円未満を切り捨てて表示しています。

●株式構成

<所有者別株式分布状況>



<地域別株主分布状況>



●大株主 (上位10名)

株主名	持株数 (株)	出資比率 (%)
有限会社シーマックス	1,100,000	5.11
株式会社晃永	1,050,000	4.88
森 誠	796,000	3.70
株式会社ナステック	650,000	3.02
富士精工従業員持株会	624,378	2.90
株式会社大垣共立銀行	558,877	2.60
日本トラスティ・サービス信託銀行株式会社 (信託口)	505,000	2.35
株式会社三菱東京UFJ銀行	461,041	2.14
日本マスタートラスト信託銀行株式会社 (信託口)	413,000	1.92
三菱マテリアル株式会社	386,743	1.80

(注) 当社は、自己株式 (1,710,657株) を保有しておりますが、当該株式には議決権がないため、上記大株主から除いております。

●株価の推移

